

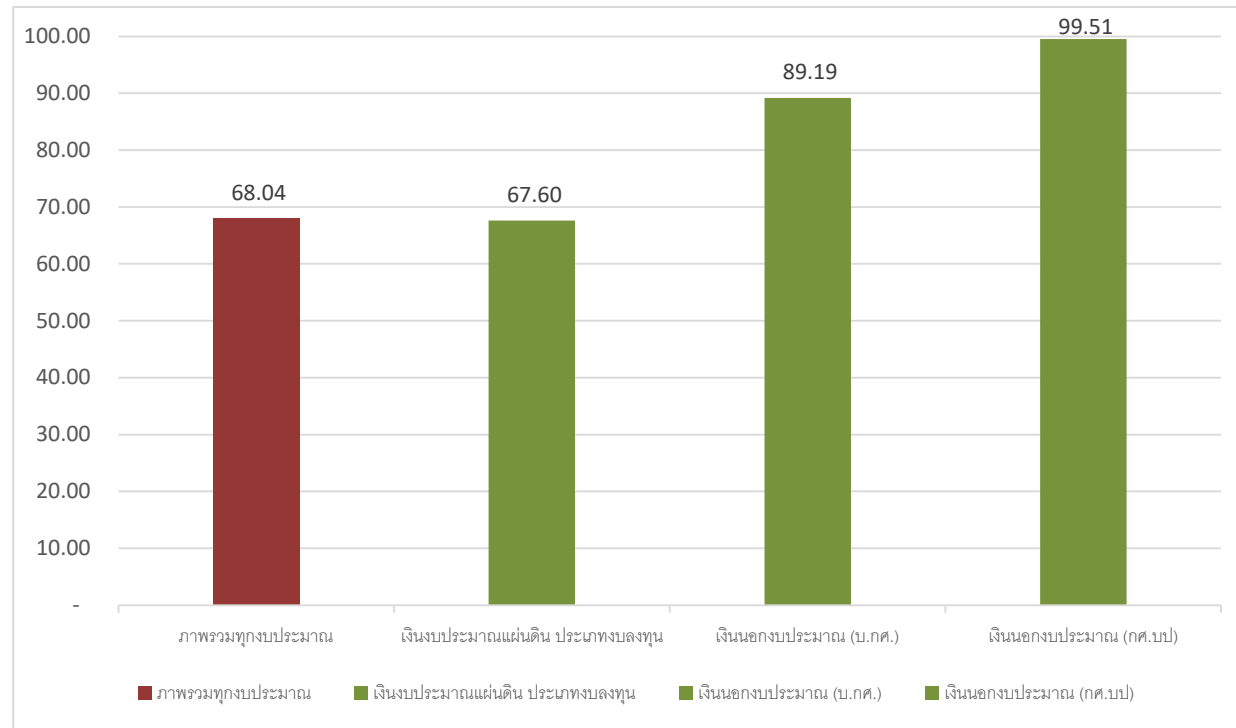
2. สรุปการเบิกจ่ายงบประมาณประจำปี พ.ศ. 2564

สรุปภาพรวมการเบิกจ่ายและแผนภูมิแสดงการเปรียบเทียบ
ทุกประเภทงบประมาณ ตามแผนการจัดทำ (ครุภัณฑ์และที่ดินสิ่งก่อสร้าง) ประจำปีงบประมาณ พ.ศ. 2564
(ตั้งแต่ต้นปีงบประมาณ ถึง วันที่ 30 กันยายน 2564)

ตารางแสดง ข้อมูลภาพรวมการเบิกจ่ายงบประมาณระหว่างปี ประจำปีงบประมาณ พ.ศ. 2564

ลำดับ	ประเภทงบประมาณ	งบประมาณที่ได้รับ จัดสรร	งบประมาณที่ ก่อนนี้ผูกพัน	ขอยกเลิก โครงการ	จำนวนเงินรวม	ผลการเบิกจ่าย		เงินเหลือจ่าย	
						จำนวนงบประมาณ	ร้อยละการ เบิกจ่ายจาก งบประมาณที่ ได้รับจัดสรร	จำนวนงบประมาณ	ร้อยละ
1	เงินงบประมาณแผ่นดิน ประเภทงบลงทุน	158,040,600.00	141,192,192.00	-	158,040,600.00	106,821,092.00 (PO 34,371,100.00)	67.60 (21.74)	16,848,408.00	10.66
2	เงินนอกงบประมาณ (บ.กศ.)	1,824,120.00	1,626,963.00	43,960.00	1,868,080.00	1,626,963.00	89.19	197,157.00	10.81
3	เงินนอกงบประมาณ (กศ.บป)	1,025,000.00	1,020,000.00	-	1,020,000.00	1,020,000.00	99.51	5,000.00	0.49
รวม		160,889,720.00	2,646,963.00	43,960.00	160,928,680.00	109,468,055.00	68.04	17,050,565.00	10.60

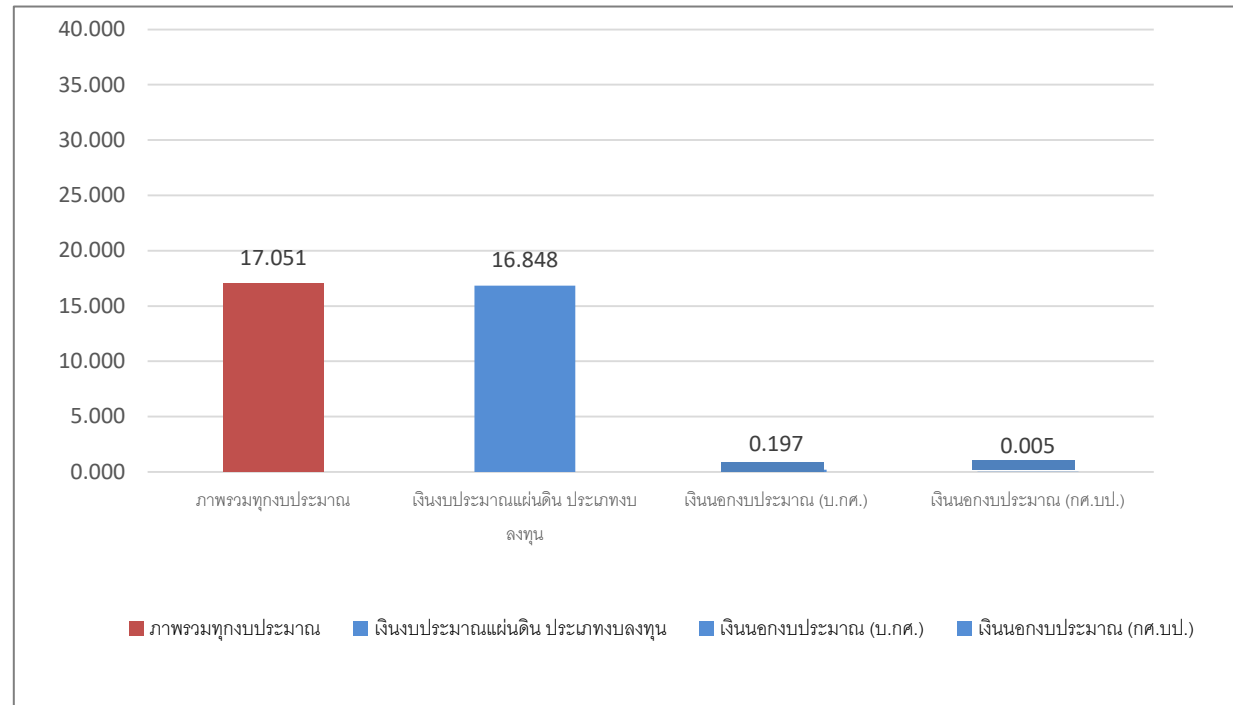
แผนภูมิแสดงร้อยละการเบิกจ่ายจากงบประมาณที่ได้รับจัดสรร
ทุกประเภทงบประมาณ ตามแผนการจัดทำ (ครุภัณฑ์และที่ดินสิ่งก่อสร้าง) ประจำปีงบประมาณ พ.ศ. 2564
(ตั้งแต่ต้นปีงบประมาณ ถึง วันที่ 30 กันยายน 2564)



จากแผนภูมิแสดงร้อยละการเบิกจ่ายจากงบประมาณที่ได้รับจัดสรร พบว่า เงินนอกงบประมาณ (บ.กศ.) มีอัตราร้อยละการเบิกจ่ายสูงสุด ร้อยละ 99.51 รองลงมาเป็นเงินนอกงบประมาณ (กศ.บป.) มีอัตราร้อยละการเบิกจ่าย ร้อยละ 89.19 และเงินงบประมาณแผ่นดิน ประเภทลงทุน มีการเบิกจ่ายอัตราร้อยละ 68.04 ตามลำดับ

แผนภูมิแสดงงบประมาณเหลือจ่าย
ทุกประเภทงบประมาณ ตามแผนการจัดทำ (ครุภัณฑ์และที่ดินสิ่งก่อสร้าง) ประจำปีงบประมาณ พ.ศ. 2564
(ตั้งแต่ต้นปีงบประมาณ ถึง วันที่ 30 กันยายน 2564)

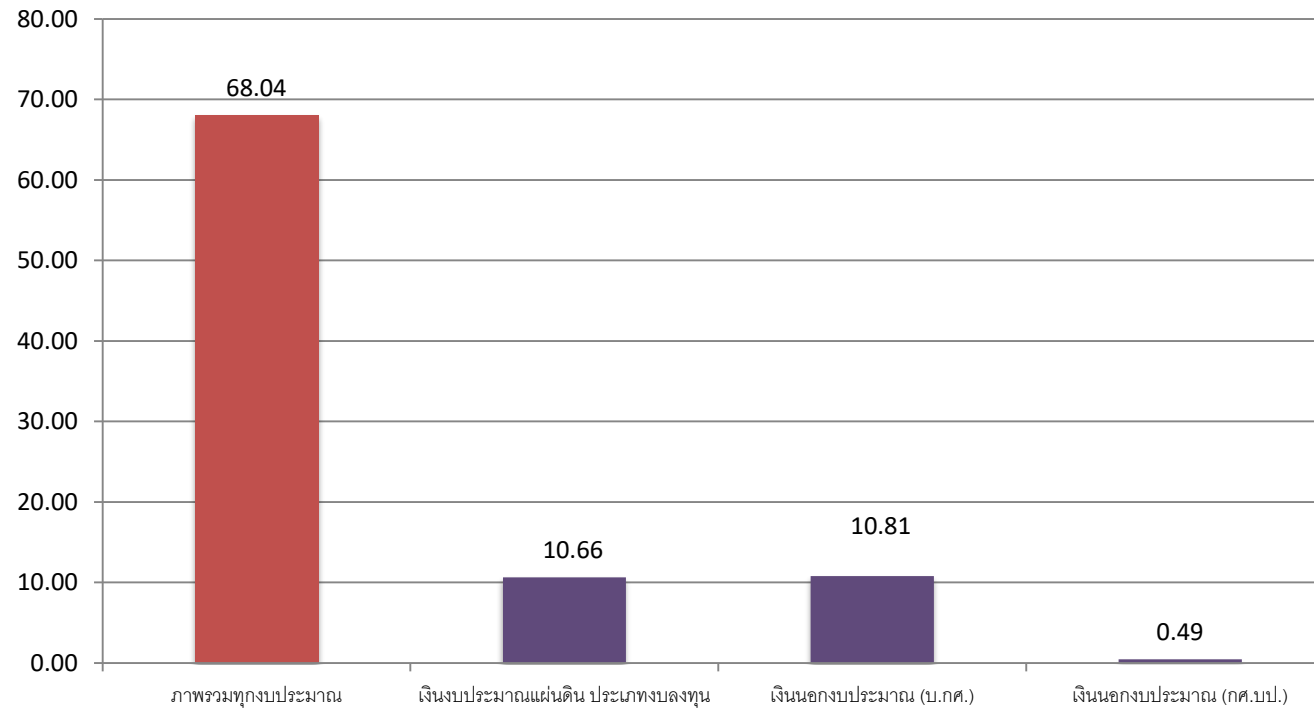
หน่วย : ล้านบาท



จากแผนภูมิแสดงงบประมาณเหลือจ่าย พบว่า เงินงบประมาณแผ่นดิน ประเภทงบลงทุน มีเงินเหลือจ่ายมากที่สุด จำนวน 16.848 ล้านบาท รองลงมาเป็นเงินนอกงบประมาณ (บ.กศ.) จำนวน 0.197 ล้านบาท และเงินนอกงบประมาณ (กศ.บป.) จำนวน 0.005 ล้านบาท ตามลำดับ

ทั้งนี้ เงินเหลือจ่ายจากงบประมาณแผ่นดิน ประเภทงบลงทุน มหาวิทยาลัยฯ ได้เพิ่มประสิทธิภาพการเบิกจ่าย โดยจัดสรรเป็นค่าใช้จ่าย วัสดุ ครุภัณฑ์ ที่ดินและสิ่งก่อสร้าง และค่าสาธารณูปโภค ทั้งจำนวน

แผนภูมิแสดงอัตราประหยัด
ทุกประเภทงบประมาณ ตามแผนการจัดการ (ครุภัณฑ์และที่ดินสิ่งก่อสร้าง) ประจำปีงบประมาณ พ.ศ. 2564
(ตั้งแต่ต้นปีงบประมาณ ถึง วันที่ 30 กันยายน 2564)



จากแผนภูมิแสดงงบประมาณเหลือจ่าย พบว่า เงินนอกงบประมาณ (บ.กศ.) มีอัตราการประหยัดมากที่สุด จำนวนร้อยละ 10.1 รองลงมาเป็นเงินงบประมาณแผ่นดิน ประเภทลงทุน จำนวนร้อยละ 10.66 และเงินนอกงบประมาณ (กศ.บป.) จำนวนร้อยละ 0.49 ตามลำดับ