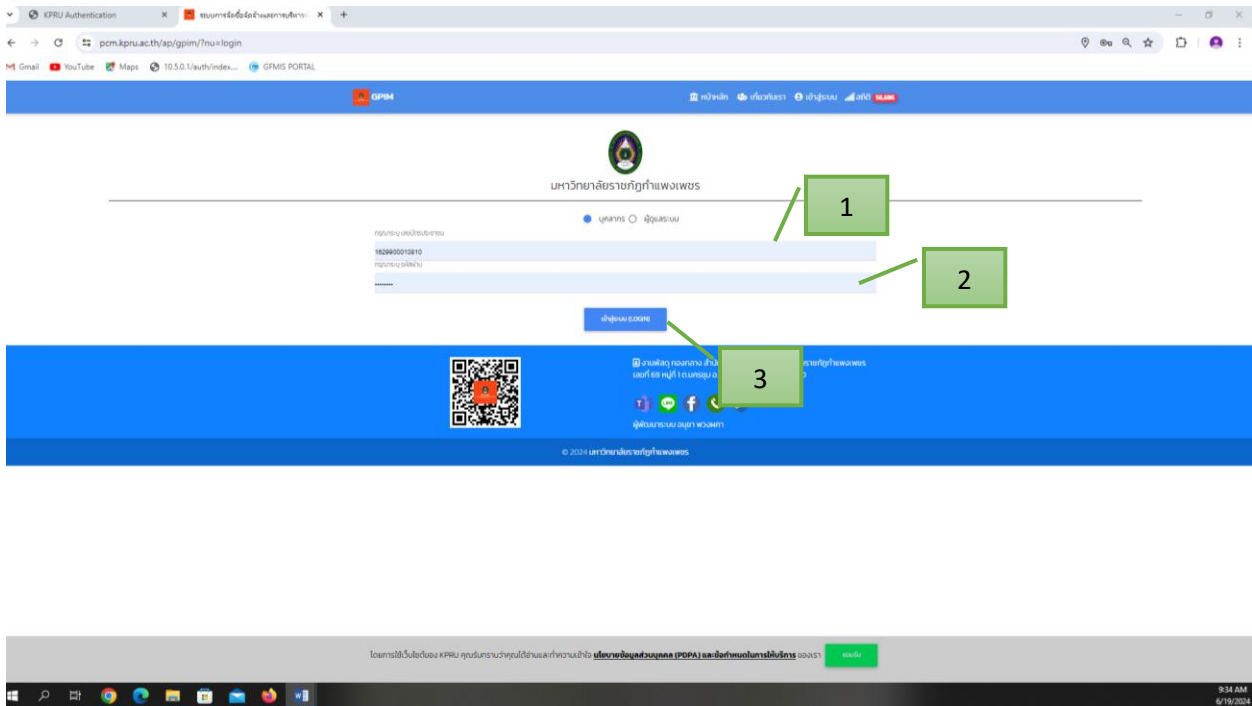
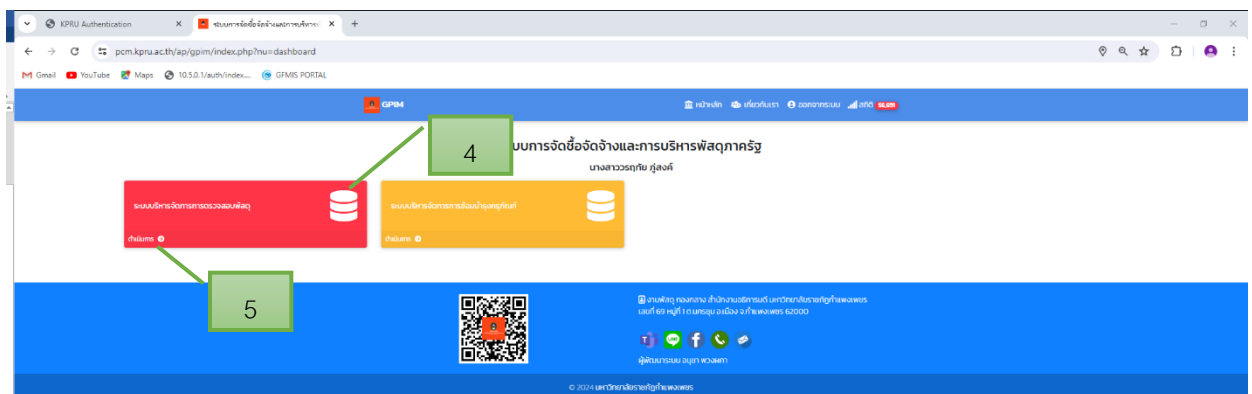


คู่มือการตรวจสอบครุภัณฑ์ผ่านระบบการบริหารจัดการตรวจสอบพัสดุ

ขั้นตอนที่ 1 เข้าสู่ระบบกรอกรหัสผู้ใช้ ตามหมายเลข 1 และกรอก Password ตามหมายเลข 2 แล้วคลิกที่ “เข้าสู่ระบบ” ตามหมายเลข 3



ขั้นตอนที่ 2 เมื่อเข้าระบบจะปรากฏกล่องเมนู ให้เลือก ระบบบริหารจัดการการตรวจสอบพัสดุ ตามหมายเลข 4 แล้วคลิกปุ่ม “ดำเนินการ” ตามหมายเลข 5



ขั้นตอนที่ 3 จะปรากฏกล่องเมนู ให้เลือก “ครุภัณฑ์” ตามหมายเลข 6 แล้วคลิกปุ่ม “ดำเนินการ” ตามหมายเลข 7

ระบบการบริหารจัดการตรวจสอบพัสดุ
นางสาววรรณิษา กุศลดี

2263
ครุภัณฑ์

6
สิ่งก่อสร้าง

0
ครุภัณฑ์ใช้งานแล้ว

1925
สาร

ครุภัณฑ์ โดยหน่วยงาน

สังกัด	ชื่อ	จำนวน(ชิ้น)	จำนวน(ใบ)	จำนวน	โดย
1	โรงเรียน พ.ท. 2546	100%	15	100.00 %	15 0.66 %
2	โรงเรียน พ.ท. 2549	100%	8	100.00 %	8 0.35 %
3	โรงเรียน พ.ท. 2549	100%	23	100.00 %	23 1.02 %
4	โรงเรียน พ.ท. 2553	100%	37	100.00 %	37 1.63 %
5	โรงเรียน พ.ท. 2552	100%	17	100.00 %	17 0.75 %
6	โรงเรียน พ.ท. 2551	100%	183	100.00 %	183 8.09 %
7	โรงเรียน พ.ท. 2540	100%	186	100.00 %	186 8.22 %

โครงการนี้ได้รับรอง KPRU คุณภาพมาตรฐานด้านประสิทธิภาพภายใต้ [นโยบายวิทยุชุมชนยุคใหม่ \(PPPA\)](#) และ [สำนักงานส่งเสริมวิสาหกิจ](#) ของสภา

9:41 AM
6/19/2024

ขั้นตอนที่ 4 จะปรากฏรายการครุภัณฑ์โดยแยกตามปีงบประมาณ และแยกตามประเภทงบประมาณ

งานที่	สัญญา	งวดงาน	จำนวน (งวด)	จำนวน	จำนวน (งวด)	จำนวน (ใบเสร็จ)	จำนวน	比率	
1	โครงการฯ พ.ศ. 2566 100%	งานที่ 1	100%	12	12	15	100.00%	15	0.66%
		งานที่ 2	100%	2	2				
		งานที่ 3	100%	1	1				
		งานที่ 4	100%	0	0				
		งานที่ 5	100%	0	0				
		งานที่ 6	100%	0	0				
		งานที่ 7	100%	0	0				
2	โครงการฯ พ.ศ. 2565 100%	งานที่ 1	100%	2	2	8	100.00%	8	0.35%
		งานที่ 2	100%	6	6				
		งานที่ 3	100%						

ขั้นตอนที่ 5 ให้ดำเนินการคลิกเลือก งบประมาณเพื่อดำเนินการตรวจสอบพัสดุประจำปี ตามหมายเลข 8

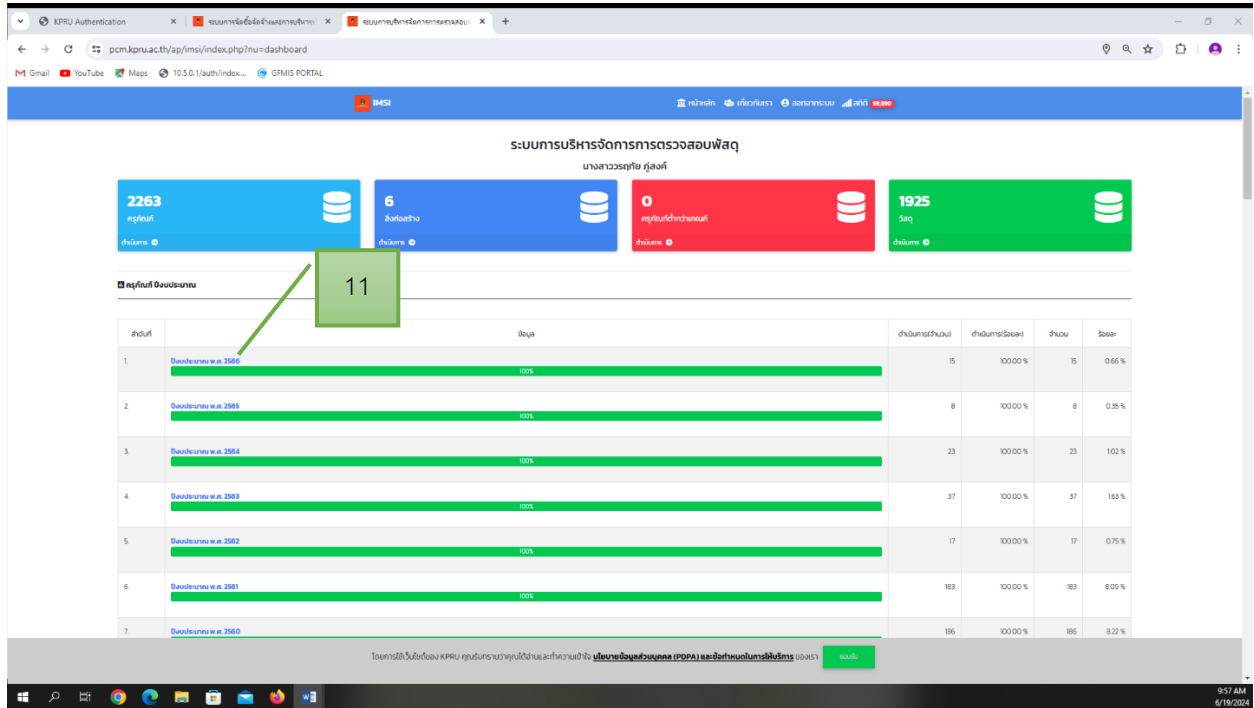
งานที่	สัญญา	งวดงาน	จำนวน (งวด)	จำนวน	จำนวน (งวด)	จำนวน (ใบเสร็จ)	จำนวน	比率	
1	โครงการฯ พ.ศ. 2566 100%	งานที่ 1	100%	12	12	15	100.00%	15	0.66%
	งานที่ 2	100%	2	2					
	งานที่ 3	100%	1	1					
	งานที่ 4	100%	0	0					
	งานที่ 5	100%	0	0					
	งานที่ 6	100%	0	0					
	งานที่ 7	100%	0	0					
2	โครงการฯ พ.ศ. 2565 100%	งานที่ 1	100%	2	2	8	100.00%	8	0.35%
		งานที่ 2	100%	6	6				
		งานที่ 3	100%						

ขั้นตอนที่ 6 จะปรากฏรายการครุภัณฑ์ เพื่อดำเนินการตรวจสอบพัสดุ ให้เลือกสถานะครุภัณฑ์ ตามหมายเลข 9

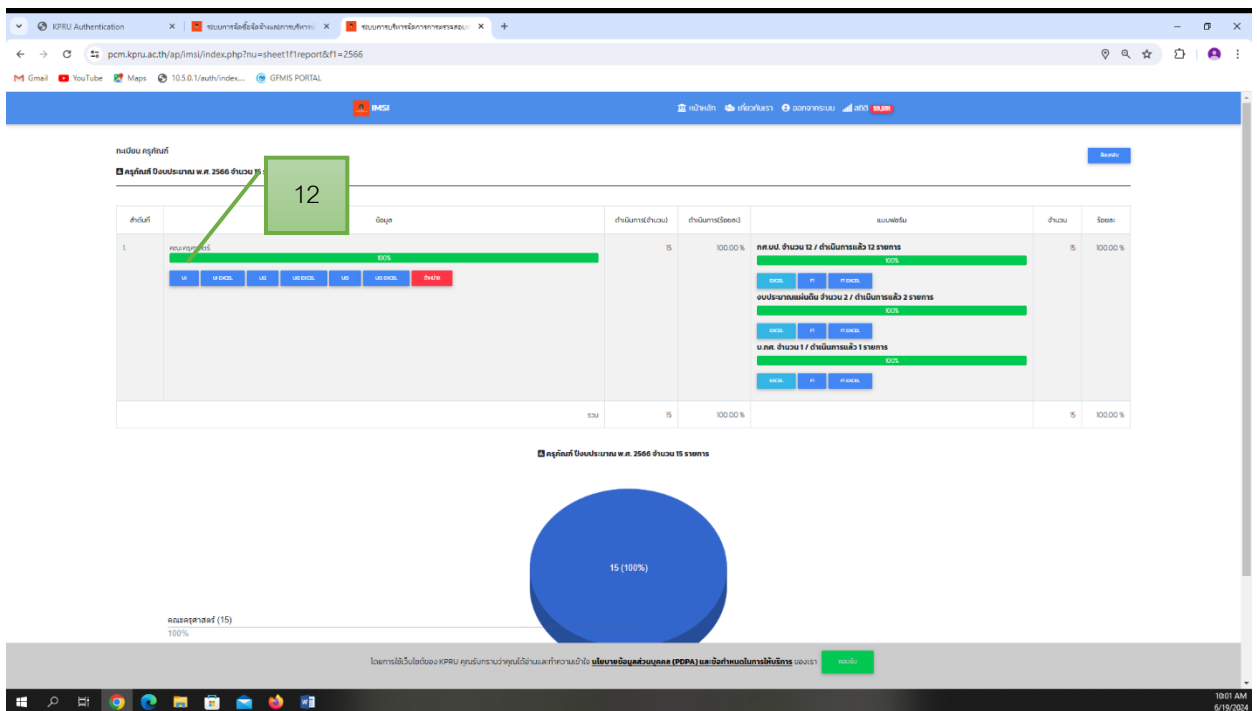
กรุณาพิมพ์

ค้นหา ลบ เพิ่ม แก้ไข ลบประวัติ

กรุณาเลือกงานที่ งบประมาณ พ.ศ. 2566 จำนวน 12 รายการ



ขั้นตอนที่ 9 จะปรากฏหน้าเมนูรายงานผลการตรวจสอบพัสดุ ให้คลิก ปุ่ม "UI" ตามหมายเลข 12



ขั้นตอนที่ 10 จะปรากฏหน้ารายงานการตรวจสอบครุภัณฑ์คงเหลือ

