

## 2. สรุปการเบิกจ่ายงบประมาณประจำปี พ.ศ. 2563

**2.1 สรุปภาพรวมการเบิกจ่ายและแผนภูมิแสดงการเปรียบเทียบ**  
**ทุกประเภทงบประมาณ ตามแผนการจัดทำ (ครุภัณฑ์และที่ดินสิ่งก่อสร้าง) ประจำปีงบประมาณ พ.ศ. 2563**  
**(ตั้งแต่ต้นปีงบประมาณ ถึง วันที่ 30 กันยายน 2563)**

ตารางแสดง ข้อมูลภาพรวมการเบิกจ่ายงบประมาณระหว่างปี ประจำปีงบประมาณ พ.ศ. 2563

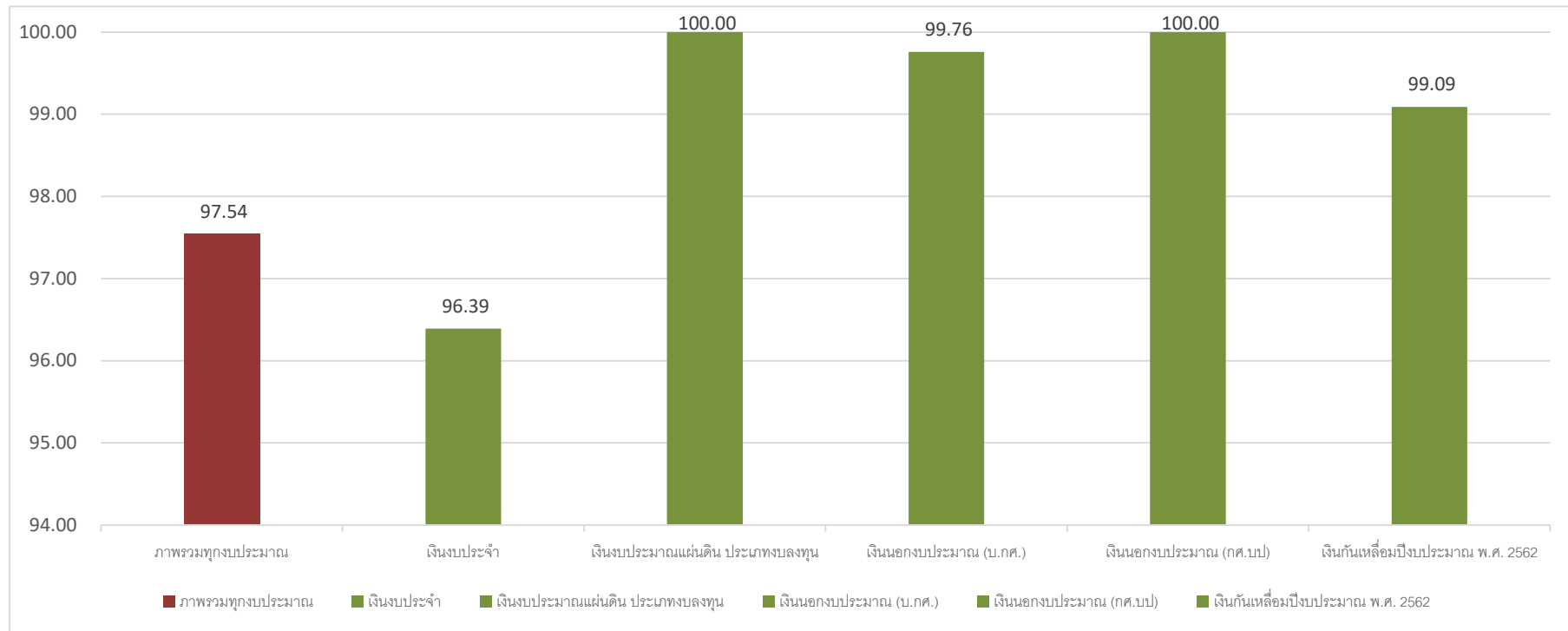
ลำดับ	ประเภทงบประมาณ	งบประมาณที่ได้รับจัดสรร	งบประมาณที่ก่อนนี้ผูกพัน	ขอยกเลิกโครงการ	จำนวนเงินรวม	ผลการเบิกจ่าย		เงินเหลือจ่าย	
						จำนวนงบประมาณ	ร้อยละการเบิกจ่ายจากงบประมาณที่ได้รับจัดสรร	จำนวนงบประมาณ	ร้อยละ
1	เงินงบประจำ	299,828,338.33	288,996,055.64	-	-	288,996,055.64	96.39	10,194,294.13 (PO 637,988.56)	3.40 (0.21)
2	เงินงบประมาณแผ่นดินประเภทงบลงทุน	128,141,300.00	121,597,696.94	(60,000.00)	128,081,300.00	121,597,696.94 (6,483,603.06)	100.00	6,483,603.06	5.06
3	เงินนอกงบประมาณ (บ.กศ.)	2,012,190.00	2,007,420.00	-	-	2,007,420.00	99.76	4,770.00	0.24
4	เงินนอกงบประมาณ (กศ.บป)	30,000.00	30,000.00	-	-	30,000.00	100.00	-	-
5	เงินกู้ยืมเพื่อปีงบประมาณ พ.ศ. 2562	14,355,682.00	14,225,682.00	-	-	14,225,682.00	99.09	130,000.00	0.91
<b>รวม</b>		<b>444,367,510.33</b>	<b>426,856,854.58</b>	<b>(60,000.00)</b>	<b>128,081,300.00</b>	<b>433,340,457.64</b>	<b>97.54</b>	<b>17,450,655.75</b>	<b>3.94</b>

หมายเหตุ ( ) ขอเปลี่ยนแปลงรายการเพื่อนำไปจัดทำแผนงบประมาณด้านมาตรการป้องกัน COVID-19

( ) ดำเนินการตามโครงการเพิ่มประสิทธิภาพการบริหารงบประมาณ (เงินเหลือจ่าย) โดยเบิกจ่ายเป็นค่าสาธารณูปโภคทั้งจำนวน

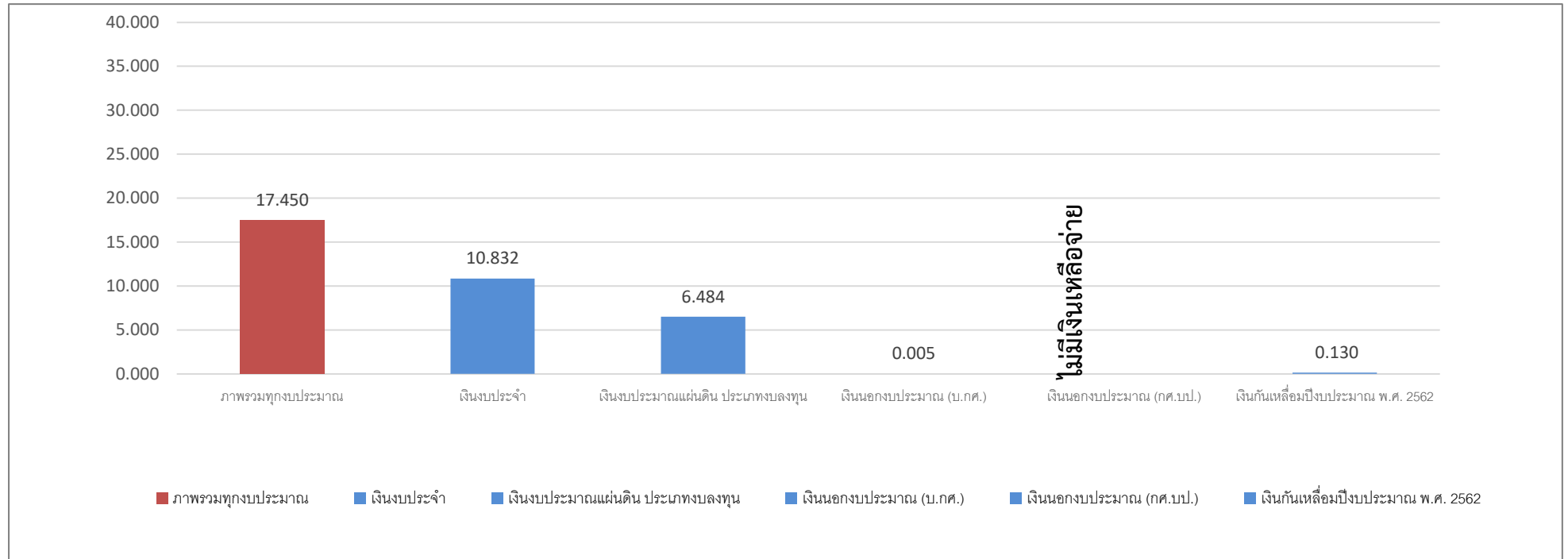
( ) ขอเงินกู้ยืมปี พ.ศ. 2563

แผนภูมิแสดงร้อยละการเบิกจ่ายจากงบประมาณที่ได้รับจัดสรร  
 ทุกประเภทงบประมาณ ตามแผนการจัดทำ (ครุภัณฑ์และที่ดินสิ่งก่อสร้าง) ประจำปีงบประมาณ พ.ศ. 2563  
 (ตั้งแต่ต้นปีงบประมาณ ถึง วันที่ 30 กันยายน 2563)



จากแผนภูมิแสดงร้อยละการเบิกจ่ายจากงบประมาณที่ได้รับจัดสรร พบว่า เงินงบประมาณแผ่นดิน ประเภทลงทุน, เงินนอกงบประมาณ (กศ.บป.) มีอัตราการเบิกจ่ายสูงสุด อัตราร้อยละ 100.00 รองลงมาเป็นเงินนอกงบประมาณ ประเภท บ.กศ. มีอัตราการเบิกจ่ายร้อยละ 99.76 และเงินกันเหลือมปีงบประมาณ พ.ศ. 2562 มีการเบิกจ่ายอัตราร้อยละ 99.09 ตามลำดับ

**แผนภูมิแสดงงบประมาณเหลือจ่าย**  
**ทุกประเภทงบประมาณ ตามแผนการจัดทำ (ครุภัณฑ์และที่ดินสิ่งก่อสร้าง) ประจำปีงบประมาณ พ.ศ. 2563**  
**(ตั้งแต่ต้นปีงบประมาณ ถึง วันที่ 30 กันยายน 2563)**

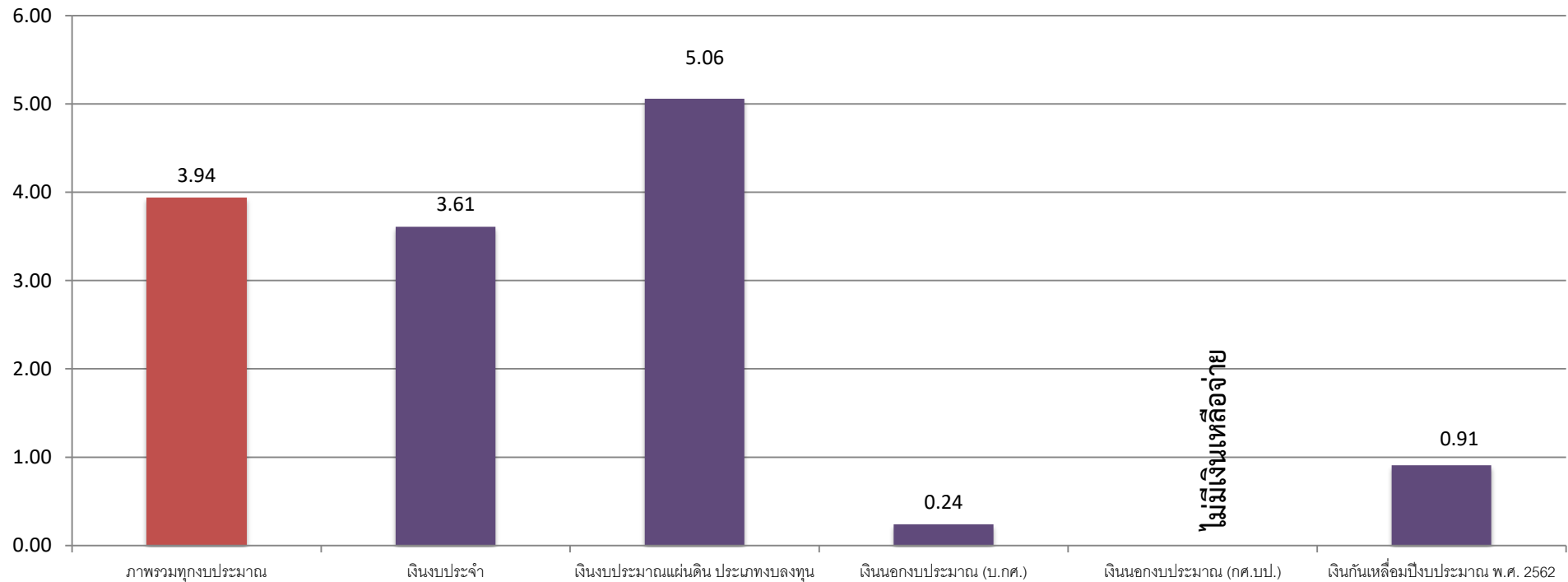


หน่วย : ล้านบาท

จากแผนภูมิแสดงงบประมาณเหลือจ่าย ทุกประเภทงบประมาณ ตามแผนการจัดทำ (ครุภัณฑ์และที่ดินสิ่งก่อสร้าง) ประจำปีงบประมาณ พ.ศ. 2563 (ตั้งแต่ต้นปีงบประมาณ ถึง วันที่ 30 กันยายน 2563) พบว่า เงินงบประมาณ มีเงินเหลือจ่ายมากที่สุด จำนวน 10.832 ล้านบาท รองลงมาเป็นเงินงบประมาณแผ่นดิน ประเภทลงทุน จำนวน 6.484 ล้านบาท และเงินกันเหลือมปีงบประมาณ พ.ศ. 2562 จำนวน 0.130 ล้านบาท ตามลำดับ

ทั้งนี้ เงินเหลือจ่ายจากงบประมาณแผ่นดิน ประเภทลงทุน จำนวน 6.484 ล้านบาท มหาวิทยาลัยฯ ได้เพิ่มประสิทธิภาพการเบิกจ่าย โดยจัดสรรเป็นค่าสาธารณูปโภคทั้งจำนวน

**แผนภูมิแสดงอัตราประหยัด**  
**ทุกประเภทงบประมาณ ตามแผนการจัดทำ (ครุภัณฑ์และที่ดินสิ่งก่อสร้าง) ประจำปีงบประมาณ พ.ศ. 2563**  
**(ตั้งแต่ต้นปีงบประมาณ ถึง วันที่ 30 กันยายน 2563)**



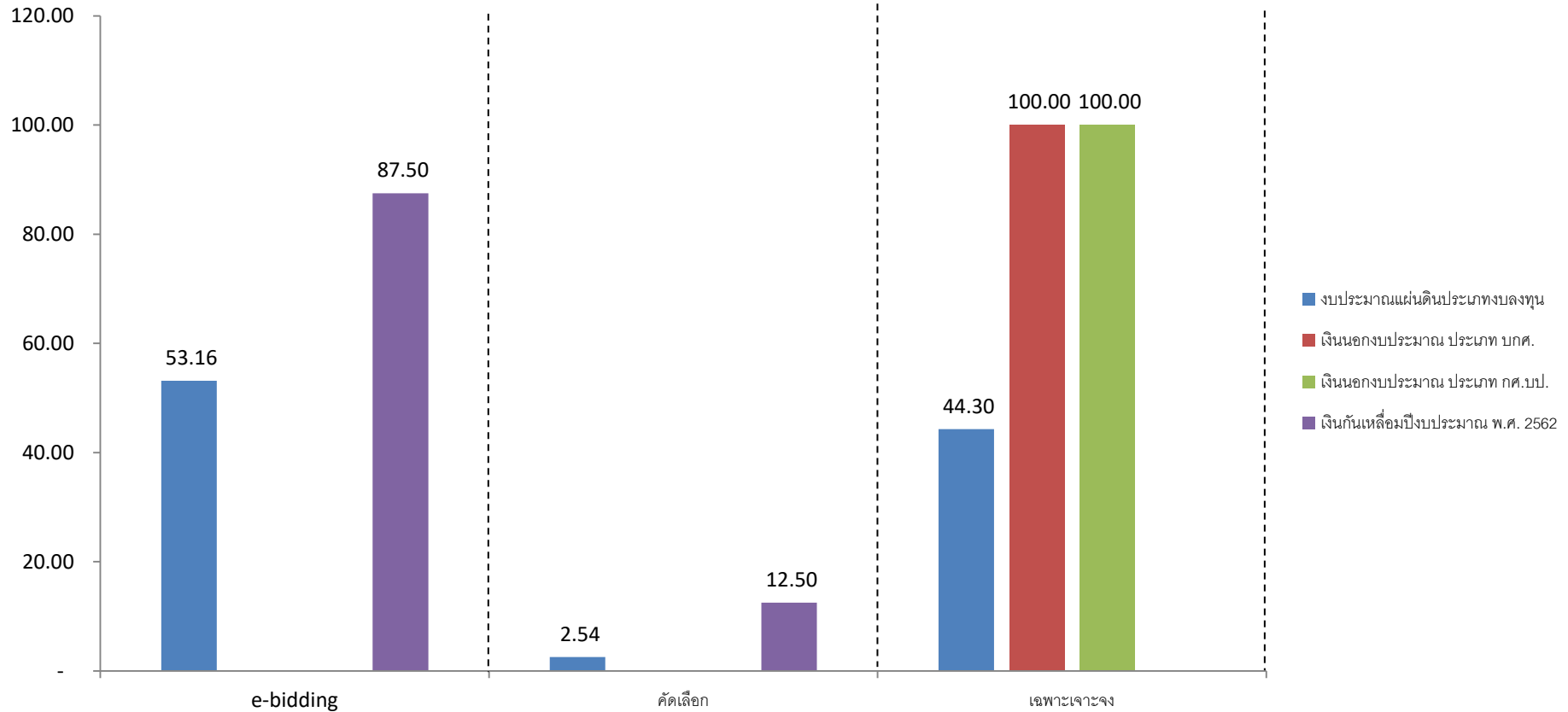
จากแผนภูมิแสดงงบประมาณเหลือจ่าย ทุกประเภทงบประมาณ ตามแผนการจัดทำ (ครุภัณฑ์และที่ดินสิ่งก่อสร้าง) ประจำปีงบประมาณ พ.ศ. 2563 (ตั้งแต่ต้นปีงบประมาณ ถึง วันที่ 30 กันยายน 2563) พบว่าเงินงบประมาณแผ่นดิน ประเภทลงทุน มีอัตราการประหยัดมากที่สุด จำนวนร้อยละ 5.06 รองลงมาเป็นเงินงบประมาณ จำนวนร้อยละ 3.61 และเงินกันเหลือมปีงบประมาณ พ.ศ. 2562 จำนวนร้อยละ 0.91 ตามลำดับ

2.2 จำนวนโครงการจำแนกตามวิธีการจัดซื้อจัดจ้าง  
 ทุกประเภทงบประมาณ ตามแผนการจัดหาพัสดุ (ครุภัณฑ์และที่ดินสิ่งก่อสร้าง) ประจำปีงบประมาณ พ.ศ. 2563  
 (ตั้งแต่ต้นปีงบประมาณ ถึง วันที่ 30 กันยายน 2563)

ลำดับ	ประเภทงบประมาณ	รวมโครงการ	วิธีการจัดซื้อจัดจ้าง											
			ประกวดราคาด้วยวิธีการทางอิเล็กทรอนิกส์ (e-bidding)				คัดเลือก				เฉพาะเจาะจง			
			ครุภัณฑ์	ที่ดิน สิ่งก่อสร้าง	รวม		ครุภัณฑ์	ที่ดิน สิ่งก่อสร้าง	รวม		ครุภัณฑ์	ที่ดิน สิ่งก่อสร้าง	รวม	
					จำนวน	ร้อยละ			จำนวน	ร้อยละ			จำนวน	ร้อยละ
1	เงินงบประมาณแผ่นดิน ประเภทลงทุน	79	32	10	42	53.16	1	1	2	2.54	34 (1)	-	35	44.30
2	เงินนอกงบประมาณ (บ.กศ.)	39	-	-	-	-	-	-	-	-	36	3	39	100.00
3	เงินนอกงบประมาณ (กศ.บป)	3	-	-	-	-	-	-	-	-	3	-	3	100.00
4	เงินกู้ยืมเพื่อปีงบประมาณ พ.ศ. 2562	8	1	6	7	87.50	-	1	1	12.50	-	-	-	-
รวม		129	33	16	49	37.98	1	2	3	2.33	74	3	77	59.69

หมายเหตุ (\_\_\_\_) ขอเปลี่ยนแปลงรายการเพื่อนำไปจัดทำแผนงบประมาณด้านมาตรการป้องกัน COVID-19

แผนภูมิแสดง ร้อยละของจำนวนโครงการจำแนกตามวิธีการจัดซื้อจัดจ้าง  
ทุกประเภทงบประมาณ ตามแผนการจัดหาพัสดุ (ครุภัณฑ์และที่ดินสิ่งก่อสร้าง) ประจำปีงบประมาณ พ.ศ. 2563  
(ตั้งแต่ต้นปีงบประมาณ ถึง วันที่ 30 กันยายน 2563)



จากแผนภูมิแสดงร้อยละของจำนวนโครงการจำแนกตามวิธีการจัดซื้อจัดจ้าง ตามแผนการจัดหาพัสดุ (ครุภัณฑ์และที่ดินสิ่งก่อสร้าง) ประจำปีงบประมาณ พ.ศ. 2563 เมื่อพิจารณาเป็นรายประเภทงบประมาณ พบว่าเงินนอกงบประมาณ ประเภท บก.ศ., กศ.บป. มีจำนวนโครงการที่ดำเนินการโดยวิธีเฉพาะเจาะจงมากที่สุด คิดเป็นร้อยละ 100.00 รองลงมาเป็นเงินกันเหลือมปีงบประมาณ พ.ศ. 2562 มีการจัดหาโดยวิธีประกวดราคาด้วยวิธีการทางอิเล็กทรอนิกส์ (e-bidding) คิดเป็นร้อยละ 87.50 และเงินงบประมาณแผ่นดิน ประเภทงบลงทุน มีจำนวนโครงการที่ดำเนินการจัดหาโดยวิธีประกวดราคาด้วยวิธีการทางอิเล็กทรอนิกส์ (e-bidding) คิดเป็นร้อยละ 53.16 ตามลำดับ

2.3 จำนวนงบประมาณ จำแนกตามวิธีการจัดซื้อจัดจ้าง  
 ทุกประเภทงบประมาณ ตามแผนการจัดหาพัสดุ (ครุภัณฑ์และที่ดินสิ่งก่อสร้าง) ประจำปีงบประมาณ พ.ศ. 2563  
 (ตั้งแต่ต้นปีงบประมาณ ถึง วันที่ 30 กันยายน 2563)

หน่วย : ล้านบาท

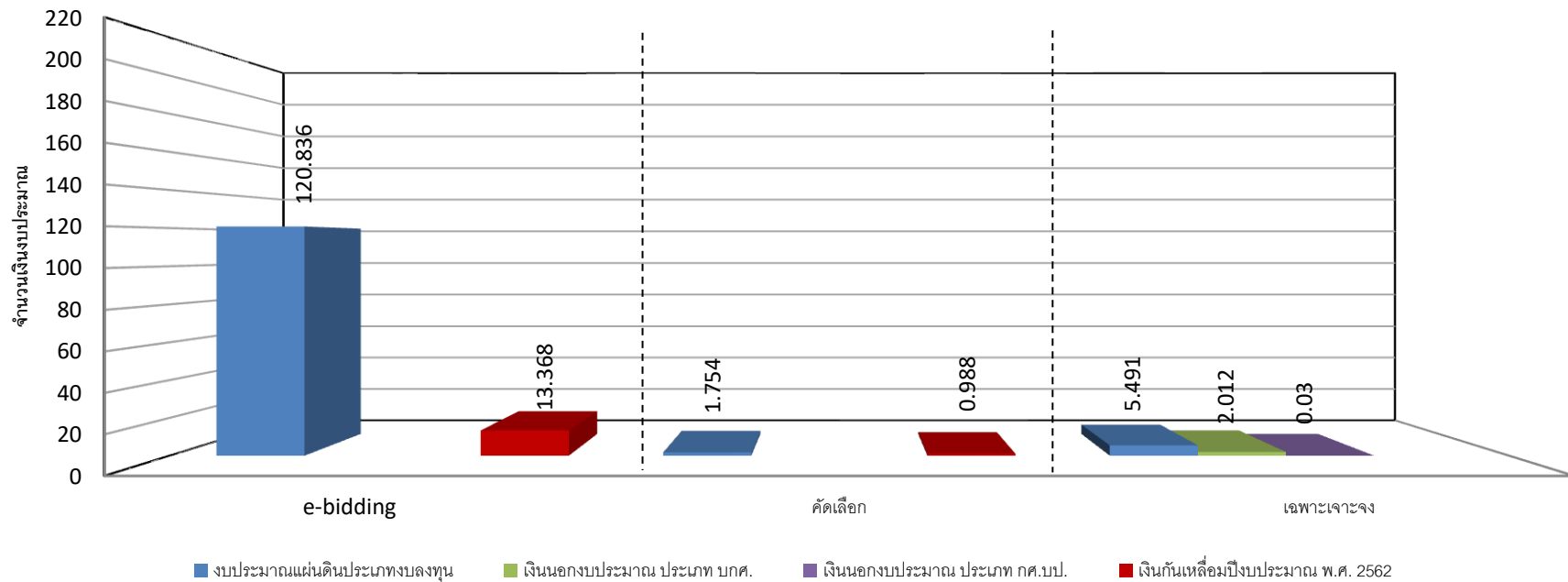
ลำดับ	ประเภทงบประมาณ	รวมงบประมาณ		วิธีการจัดซื้อจัดจ้าง											
				ประกวดราคาด้วยวิธีการทางอิเล็กทรอนิกส์ (e-bidding)				คัดเลือก				เฉพาะเจาะจง			
				ครุภัณฑ์		ที่ดินสิ่งก่อสร้าง		ครุภัณฑ์		ที่ดินสิ่งก่อสร้าง		ครุภัณฑ์		ที่ดินสิ่งก่อสร้าง	
				จัดสรร	ก่อนนี้	งปม.	ก่อนนี้	งปม.	ก่อนนี้	งปม.	ก่อนนี้	งปม.	ก่อนนี้	งปม.	ก่อนนี้
1	เงินงบประมาณแผ่นดิน ประเภทงบลงทุน	128.141 (128.081)	121.598	45.579	39.634	75.257	74.763	0.700	0.700	1.054	1.047	5.491 (0.060)	5.454	-	-
2	เงินนอกงบประมาณ (บ.กศ.)	2.012	2.007	-	-	-	-	-	-	-	-	1.358	1.355	0.654	0.652
3	เงินนอกงบประมาณ (กศ.บป)	0.030	0.030	-	-	-	-	-	-	-	-	0.030	0.030	-	-
4	เงินกัณฑ์ล่อมปีงบประมาณ พ.ศ. 2562	14.356	14.226	2.900	2.900	10.468	10.338	0.988	0.988	-	-	-	-	-	-
รวม		144.539	137.861	48.479	42.534	85.725	85.101	1.688	1.688	1.054	1.047	6.939	6.839	0.654	0.652

หมายเหตุ (\_\_\_\_) ขอเปลี่ยนแปลงรายการเพื่อนำไปจัดทำแผนงบประมาณด้านมาตรการป้องกัน COVID-19



แผนภูมิแสดง จำนวนงบประมาณ จำแนกตามวิธีการจัดซื้อจัดจ้าง  
 ทุกประเภทงบประมาณ ตามแผนการจัดหาพัสดุ (ครุภัณฑ์และที่ดินสิ่งก่อสร้าง) ประจำปีงบประมาณ พ.ศ. 2563  
 (ตั้งแต่ต้นปีงบประมาณ ถึง วันที่ 30 กันยายน 2563)

หน่วย : ล้านบาท



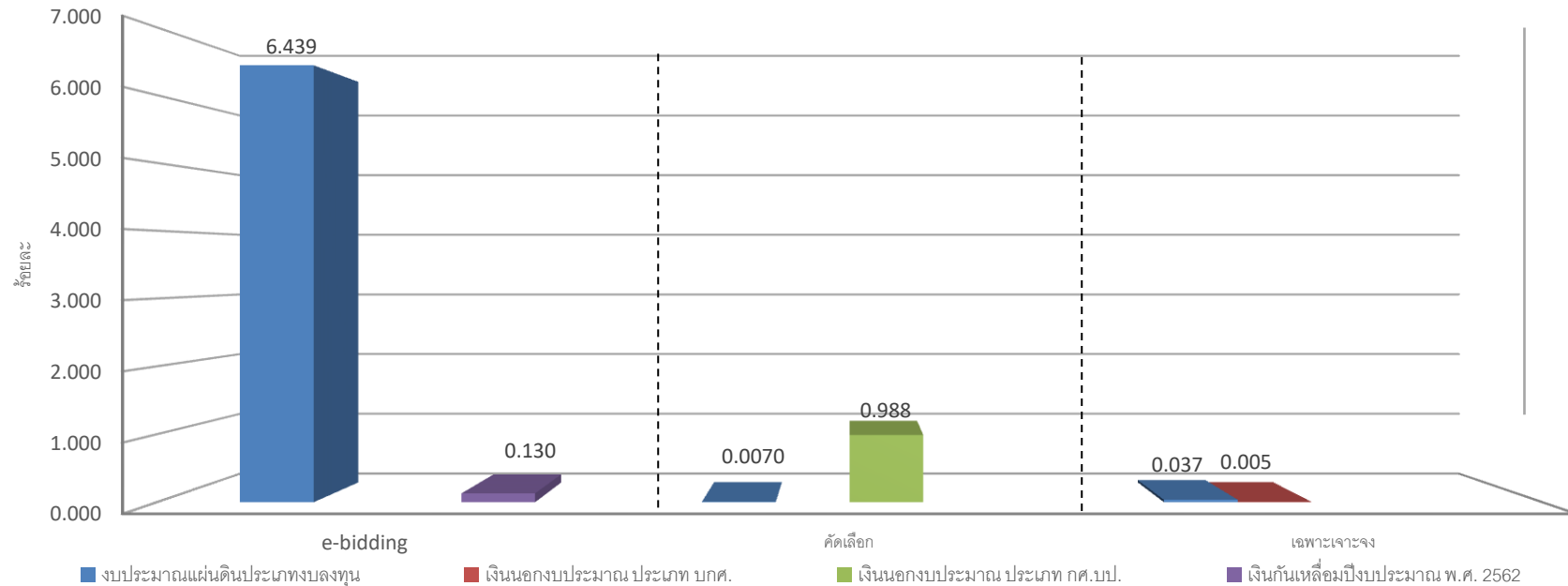
จากแผนภูมิแสดงจำนวนงบประมาณ จำแนกตามวิธีการจัดซื้อจัดจ้าง ตามแผนการจัดหาพัสดุ (ครุภัณฑ์และที่ดินสิ่งก่อสร้าง) ประจำปีงบประมาณ พ.ศ. 2563 พบว่าเงินงบประมาณแผ่นดิน ประเภทลงทุน ดำเนินการจัดหาโดยวิธีประกวดราคาด้วยวิธีการทางอิเล็กทรอนิกส์ (e-bidding) มีงบประมาณสูงสุด จำนวน 120.836 ล้านบาท รองลงมาเป็นเงินกันเหลื่อมปีงบประมาณ พ.ศ. 2562 ดำเนินการจัดหาโดยวิธีประกวดราคาด้วยวิธีการทางอิเล็กทรอนิกส์ (e-bidding) จำนวน 13.368 ล้านบาท และงบประมาณแผ่นดิน ประเภทลงทุน ดำเนินการจัดหาโดยวิธีเฉพาะเจาะจง จำนวน 5.491 ล้านบาท ตามลำดับ

2.4 จำนวนเงินงบประมาณเหลือจ่าย จำแนกตามวิธีการจัดซื้อจัดจ้าง  
ตามแผนการจัดหาพัสดุ (ครุภัณฑ์และที่ดินสิ่งก่อสร้าง) ประจำปีงบประมาณ พ.ศ. 2563  
(ตั้งแต่ต้นปีงบประมาณ ถึง วันที่ 30 กันยายน 2563)

ลำดับ	ประเภทงบประมาณ	รวมงบประมาณ		วิธีการจัดซื้อจัดจ้าง								
				ประกวดราคาด้วยวิธีการทางอิเล็กทรอนิกส์ (e-bidding)			คัดเลือก			เฉพาะเจาะจง		
				จัดสรร	ก่องนี้	งปม.	ก่องนี้	เหลือจ่าย	งปม.	ก่องนี้	เหลือจ่าย	งปม.
1	เงินงบประมาณแผ่นดิน ประเภทงบลงทุน	128.141 (128.081)	121.598	120.836	114.397	6.439	1.754	1.747	0.007	5.491 (0.060)	5.454	0.037
2	เงินนอกงบประมาณ (บ.กศ.)	2.012	2.007	-	-	-	-	-	-	2.012	2.007	0.005
3	เงินนอกงบประมาณ (กศ.บป)	0.030	0.030	-	-	-	-	-	-	0.030	0.030	-
4	เงินกัณฑ์ล้อมปีงบประมาณ พ.ศ. 2562	14.356	14.226	13.368	13.238	0.130	0.988	0.988	-	-	-	-
<b>รวม</b>		<b>144.539</b>	<b>137.861</b>	<b>134.204</b>	<b>127.635</b>	<b>6.569</b>	<b>2.742</b>	<b>2.735</b>	<b>0.007</b>	<b>7.593</b>	<b>7.491</b>	<b>0.037</b>

หมายเหตุ (\_\_\_\_) ขอเปลี่ยนแปลงรายการเพื่อนำไปจัดทำแผนงบประมาณด้านมาตรการป้องกัน COVID-19

แผนภูมิแสดง ร้อยละของจำนวนเงินงบประมาณเหลือจ่าย จำแนกตามวิธีการจัดซื้อจัดจ้าง  
ตามแผนการจัดหาพัสดุ (ครุภัณฑ์และที่ดินสิ่งก่อสร้าง) ประจำปีงบประมาณ พ.ศ. 2563  
(ตั้งแต่ต้นปีงบประมาณ ถึง วันที่ 30 กันยายน 2563)



จากแผนภูมิแสดงร้อยละของจำนวนเงินงบประมาณเหลือจ่าย จำแนกตามวิธีการจัดซื้อจัดจ้าง ตามแผนการจัดหาพัสดุ (ครุภัณฑ์และที่ดินสิ่งก่อสร้าง) ประจำปีงบประมาณ พ.ศ. 2563 พบว่าการจัดซื้อจัดจ้างโดยวิธีประกวดราคาด้วยวิธีการทางอิเล็กทรอนิกส์ (e-bidding) เงินงบประมาณแผ่นดินประเภทงบลงทุน มีจำนวนร้อยละของเงินเหลือจ่ายมากที่สุด ร้อยละ 6.439 รองลงมาเป็นเงินนอกงบประมาณ ประเภท บ.กศ. ดำเนินการโดยวิธีคัดเลือก มีเงินเหลือจ่ายร้อยละ 0.988 และการจัดซื้อจัดจ้างโดยวิธีประกวดราคาด้วยวิธีการทางอิเล็กทรอนิกส์ (e-bidding) เงินกันเหลือมปีงบประมาณ พ.ศ. 2562 มีเงินเหลือจ่ายร้อยละ 0.130 ตามลำดับ